

綠水前置過濾器 GT-04

環保型多功能過濾器

產品規範



應用

綠水前置過濾器 GT-04 能提供穩定的過濾水源，精密的濾網能有效去除水中的雜質，諸如：鐵鏽、泥沙、異物等。

這是一款環保型的水質過濾器，能簡易地去除沉積在濾網與濾瓶底部的雜質，沒有濾芯等廢棄物的產生。

精巧實用的產品設計，不需佔用太多的面積，可以在空間有限的位置安裝。

強大的產品功能：可以過濾水中的雜質、濾網刮洗裝置可以更有效地清潔濾網，兼具時間記憶的功能、並可加裝生活用水處理劑(潔磷晶)與自動清洗裝置。

產品功能

- 安裝容易、產品穩定可靠
- 環保產品，無耗材廢棄物產生
- 能持續供應穩定的過濾水源，即使在進行濾網沖洗也不影響水質
- 抗壓透明合成材料的透明筒體便於檢查過濾的雜質狀況
- 透明筒體和濾網易於清潔與更換
- 濾網刮洗裝置可以更有效地清潔濾網
- 時間記憶裝置提醒清洗週期
- 可選擇加裝生活用水處理劑 (潔磷晶) 與自動清洗裝置

使用範圍

過濾物質 自來水

技術資料

安裝方式 過濾器水平、透明筒體向下
操作壓力 最大 16 bar
操作溫度 最高 40 °C
適用管徑 1/2", 3/4", 1"

產品組成

綠水前置過濾器包含以下：

- 銅質過濾器本體 (銅頭)
- 透明筒體與濾網組
- 時間記憶裝置與濾網刮洗裝置
- 銅質排污閥

產品材質

- 黃銅本體
- 不鏽鋼精密濾網
- 抗壓透明合成材料的透明筒體
- 銅質排污閥

操作方式

綠水前置過濾器的精密濾網組與銅質過濾器本體緊密固定，正常使用時，水流會先經過濾網過濾後，再由過濾器出水端流出。沖洗過濾器時，打開底部的銅質排污閥，將濾網的髒污排出，在進行濾網沖洗也不會影響過濾器的出水端水質。

附屬配件

管路接頭組

兩組管路接頭可用於連結前置過濾器與管路，也便於日後維護保養。

圓筒扳手

用於拆卸透明筒體

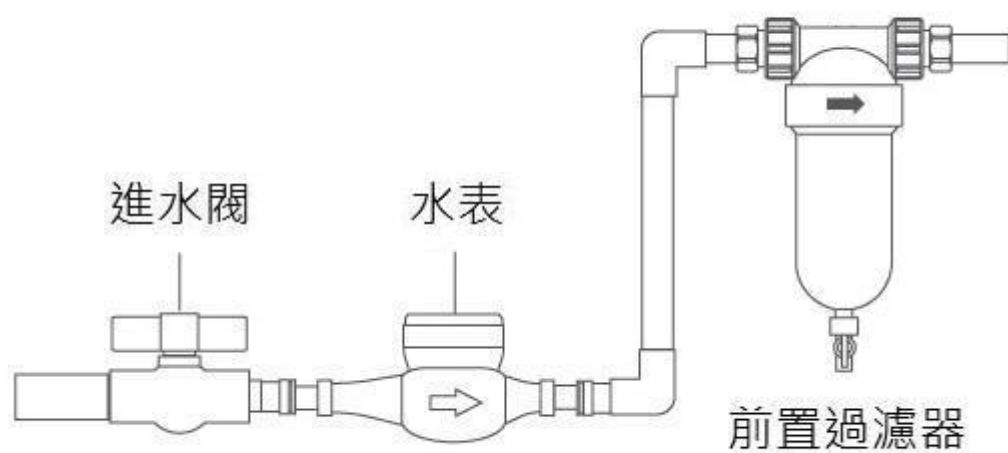
排污管接頭

連結排水軟管

排水軟管

排水軟管 (1/2" * 300 cm)

安裝圖示



安裝注意事項

- 綠水前置過濾器水平安裝於進/出水口位置、透明筒體向下
→ 此安裝方式可確保最佳的過濾效率效果
- 便於排污閥的開啟與關閉
- 請提供能讓產品發揮良好功能的環境
→ 可以觀察透明筒體內所截留過濾的雜質
→ 易於日後的保養與維護
- 安裝於水表之後的供水管路
- 透明筒體拆卸維護時請特別注意，請勿碰撞敲擊

排水管安裝

施工方式請參考附件 (綠水前置過濾器排水管施工說明書) 之圖示。

維護保養

為了提供產品的最佳使用狀況，建議每年對透明筒體與濾網組進行一次清潔保養，拆裝清洗方式請參考下圖步驟。

圖 A

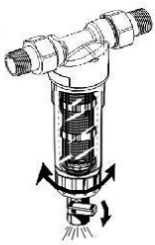


圖 B

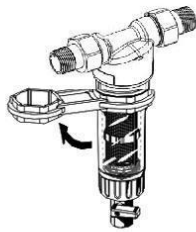


圖 C



圖 D



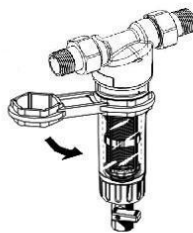
圖 E



圖 F



圖 G



應用範圍

綠水前置過濾器 GT-04 適用於所有類型的家庭安裝。也可以被用於商業和工業應用中，符合產品規格的使用範圍之內。

GT-04 建議安裝在以下條件：

- 安裝前置過濾器的位置之前若未安裝調壓閥，建議管路的壓力勿超過 5 bar。(家庭管路無法承受太高的管路壓力)
- 供水管路已安裝調壓閥，建議勿再裝設其它濾芯式過濾器，以免影響前置過濾器出水量